

Il bilancio sociale del Celivo accompagna, senza sostituirlo, il bilancio consuntivo 2005 del centro e ne rappresenta il naturale complemento. Celivo cura con impegno e attenzione l'elaborazione del proprio bilancio d'esercizio (che è costituito da stato patrimoniale, conto economico e nota integrativa), allo scopo di renderlo uno strumento chiaro, facilmente leggibile e trasparente, sia per i propri soci che per i finanziatori. Per questo è stata

adottata una classificazione destinativa delle risorse, indicando nel dettaglio il costo di ogni singola iniziativa.

Questo capitolo contiene un'analisi della dimensione economica del Centro e della sua evoluzione negli anni, mettendo in rilievo l'andamento dei proventi e degli oneri, i tempi di erogazione dei fondi al Centro, il dettaglio sull'impiego delle risorse sui vari centri di attività, i dati sul personale.

Il finanziamento dei CSV

La legge 266/91 (legge quadro sul volontariato) prevede che una quota non inferiore ad un quindicesimo dei proventi delle fondazioni di origine bancaria sia destinata alla costituzione di fondi speciali presso le Regioni.

Ogni fondo speciale regionale viene amministrato da un **Comitato di Gestione** che ripartisce annualmente tra i CSV le somme a disposizione e verifica la regolarità delle rendicontazioni. La composizione del Comitato è la seguente: 1 rappresentante della Regione competente, 4 rappresentanti delle Odv maggiormente presenti sul territorio regionale, 7 membri nominati dalle fondazioni, 1 membro nominato dal Ministero del Lavoro e delle Politiche Sociali, 1 membro nominato dall'Ass. fra le Casse di Risparmio, 1 rappresentante degli Enti Locali.

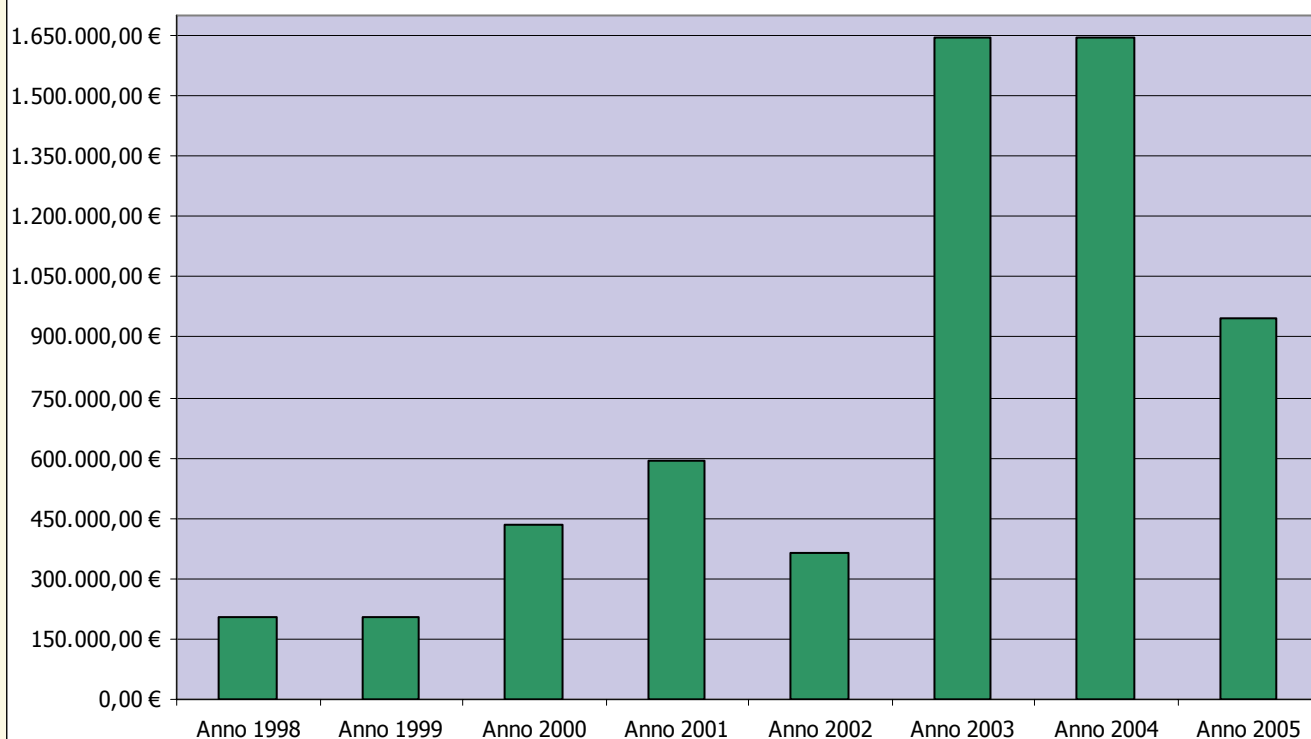
2.1 Oneri e proventi Raffronto con i valori del periodo precedente

Proventi Anni 1998-2005

ANNO	FONDI di SPETTANZA	RATE	DATA DI ACCREDITAMENTO
Anno 1998	€ 206.582,76	€ 103.291,38	18/06/1998
		€ 61.974,83	23/12/1998
		€ 15.493,71	30/12/1998
		€ 25.822,84	31/12/1998
Anno 1999	€ 206.582,76	€ 103.291,38	13/05/1999
		€ 103.291,38	10/11/1999
Anno 2000	€ 434.157,06	€ 434.157,06	21/02/2000
Anno 2001	€ 593.925,43	€ 206.582,76	08/02/2001
		€ 387.342,67	31/05/2001
Anno 2002	€ 361.519,83	€ 361.519,83	14/05/2002
Anno 2003	€ 1.642.903,30	€ 821.451,65	12/03/2003
		€ 492.871,00	22/09/2003
		€ 328.580,65	10/02/2004
Anno 2004	€ 1.642.903,30	€ 970.322,64	30/03/2004
		€ 242.580,66	09/08/2004
		€ 430.000,00	da ricevere
Anno 2005	€ 949.116,33	€ 38.840,95	07/03/2005
		€ 29.649,82	22/04/2005
		€ 213.102,57	14/03/2005
		€ 477.699,74	23/03/2005
		€ 189.823,25	da ricevere

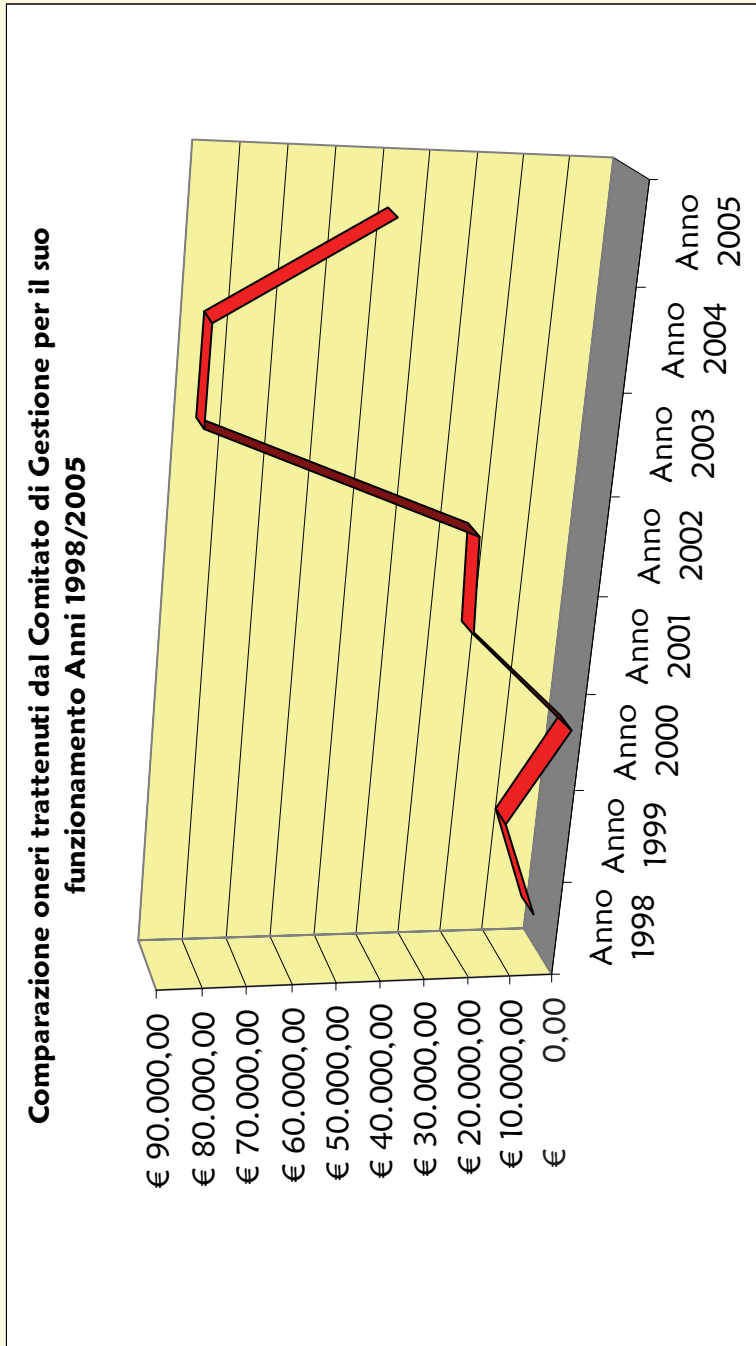
Suddivisione proventi Anno 2005		
Contributi ex L.266/91	€ 949.116,33	93%
Proventi finanziari	€ 10.907,94	1%
Proventi da Servizio Volontario Europeo	€ 9.606,00	1%
Sopravvenienze e abbuoni	€ 55.716,40	5%
Totale proventi	€ 1.025.346,67	100%

Raffronto proventi Anni 1998-2005



Comparazione Oneri trattenuti dal Comitato di gestione per il suo funzionamento Anni 1998/2005

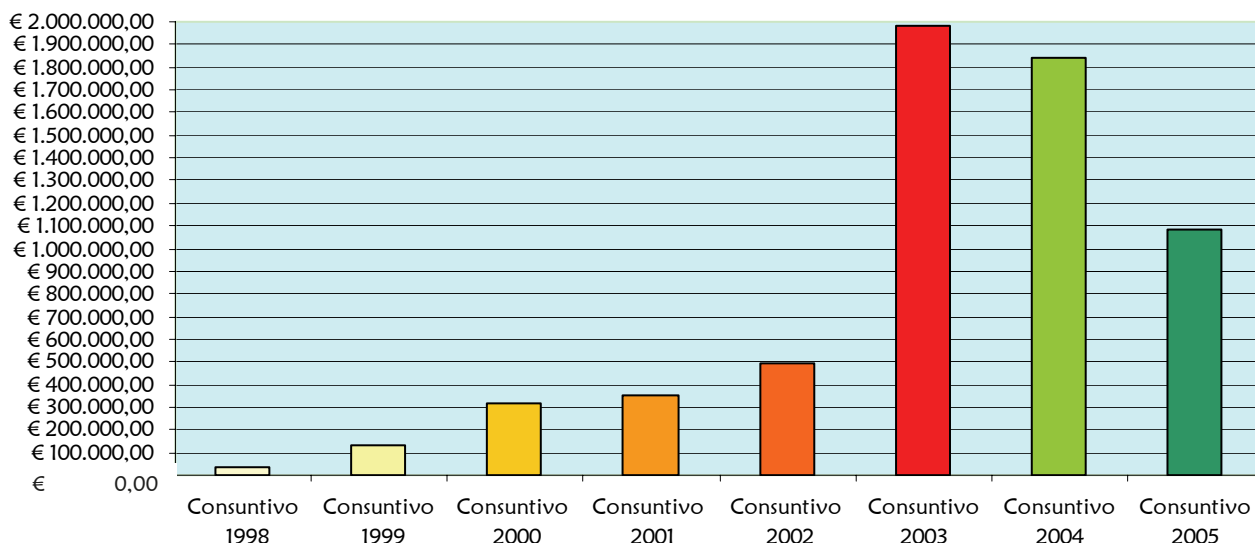
Anno 1998	Anno 1999	Anno 2000	Anno 2001	Anno 2002	Anno 2003	Anno 2004	Anno 2005
€ 3.588,19	€ 12.443,16	€ 69,18	€ 24.695,18	€ 25.838,16	€ 86.468,59	€ 86.468,59	€ 49.953,50



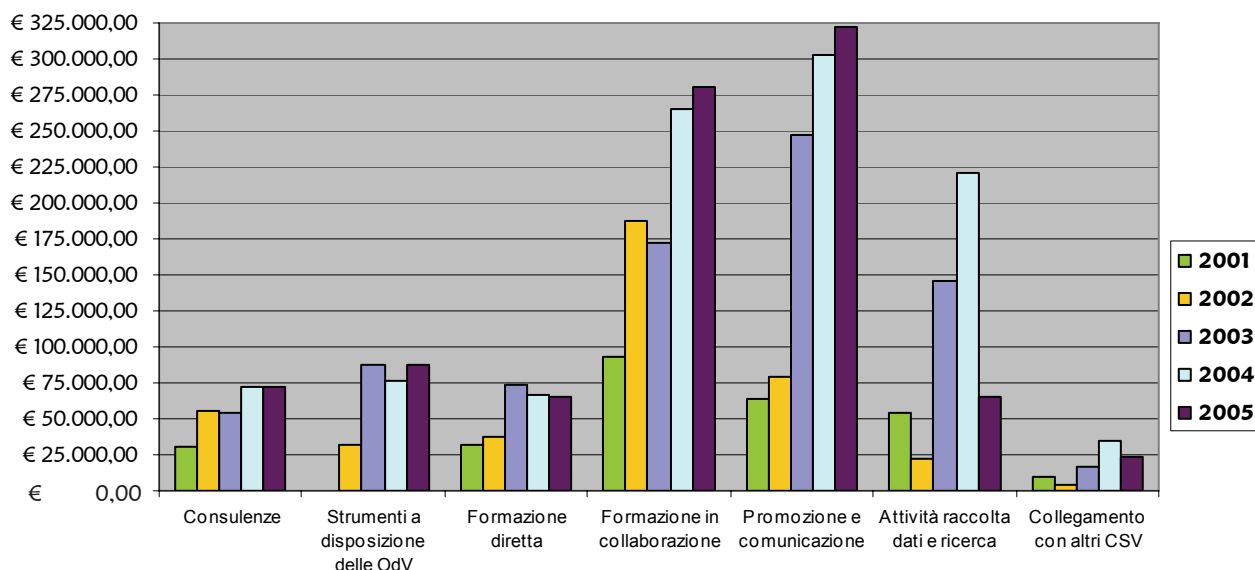
Raffronto degli oneri ultimi 8 esercizi

	Consuntivo 1998	Consuntivo 1999	Confronto 98/99	Consuntivo 2000	Confronto 99/00	Consuntivo 2001	Confronto 00/01	Consuntivo 2002	Confronto 01/02	Consuntivo 2003	Confronto 02/03	Consuntivo 2004	Confronto 03/04	Consuntivo 2005	Confronto 04/05
ONERI	€ 21.359,40	€ 125.262,12	486%	€ 180.164,19	44%	€ 344.216,57	91%	€ 474.136,26	38%	€ 1.947.179,66	311%	€ 1.140.565,61	-41%	€ 1.071.923,12	-6%
Oneri	€ 21.359,40	€ 125.262,12		€ 180.164,19		€ 344.216,57		€ 474.136,26		€ 1.947.179,66		€ 1.140.565,61		€ 1.071.923,12	
Ammortamenti e accantonamenti	€ 11.079,24	€ 8.057,20		€ 132.955,08		€ 7.957,88		€ 22.295,49		€ 32.819,10		€ 704.745,00		€ 8.574,40	
Totale oneri come da bilancio	€ 32.438,64	€ 133.319,32	311%	€ 313.119,27	135%	€ 352.174,45	12%	€ 496.431,75	41%	€ 1.979.998,76	299%	€ 1.845.310,61	-7%	€ 1.080.497,52	-41%

Raffronto oneri Anni 1998-2005

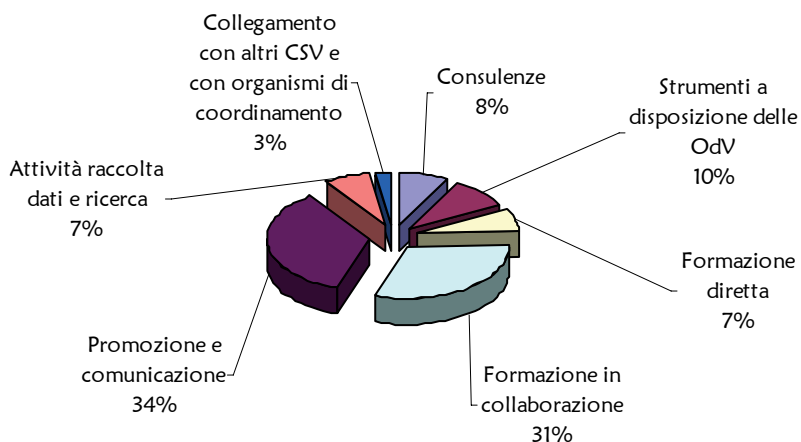


Raffronto oneri sulle attività tipiche Anni 2001-2005



Nota bene: tra le attività tipiche non è stato inserito, per il 2003, il Bando per il sostegno finanziario ai progetti delle organizzazioni di volontariato, poiché si è trattato di un'iniziativa che il Centro ha svolto a tantum.

Oneri ripartiti sulle attività tipiche - Anno 2005



2.2 Personale

Composizione dell'organico - Anno 2005

Dipendenti: 6

Collaboratori a progetto: 1 (per il primo semestre 2005)

Celivo applica al proprio personale dipendente il contratto collettivo di lavoro delle cooperative sociali.

Percentuale maschi/femmine rispetto al totale del personale	
Femmine	100%
Maschi	0%

Percentuale di laureati e diplomati sul totale dei dipendenti	
Titolo di studio	Anno 2005
Laureati	67%
Diplomati	33%

Anzianità lavorativa ed età anagrafica medie	
Anzianità lavorativa media (anni)	2,8
Età anagrafica media (anni)	32

Rilevazione delle assenze - Anno 2005

Numero ore lavorabili	11.856
N.ore totali assenze	1.557
di cui malattia/indisposizione	39
maternità	1.518

