

Capitolo 2 - Dimensione Economica

1 Il bilancio sociale del Celivo accompagna, senza sostituirlo, il bilancio consuntivo 2007 del Centro e ne rappresenta il naturale complemento. Celivo cura con impegno e attenzione l'elaborazione del proprio bilancio d'esercizio (che è costituito da stato patrimoniale, conto economico e nota integrativa), allo scopo di renderlo uno strumento chiaro, facilmente leggibile e trasparente, sia per i propri soci che per i finanziatori.

Per questo è stata adottata una classificazione destinata delle risorse, indicando nel dettaglio il costo di ogni singola iniziativa.

Questo capitolo contiene un'analisi della dimensione economica del Centro e della sua evoluzione negli anni, mettendo in rilievo l'andamento dei proventi e degli oneri, il dettaglio sull'impiego delle risorse sui vari centri di attività, i dati sul personale.

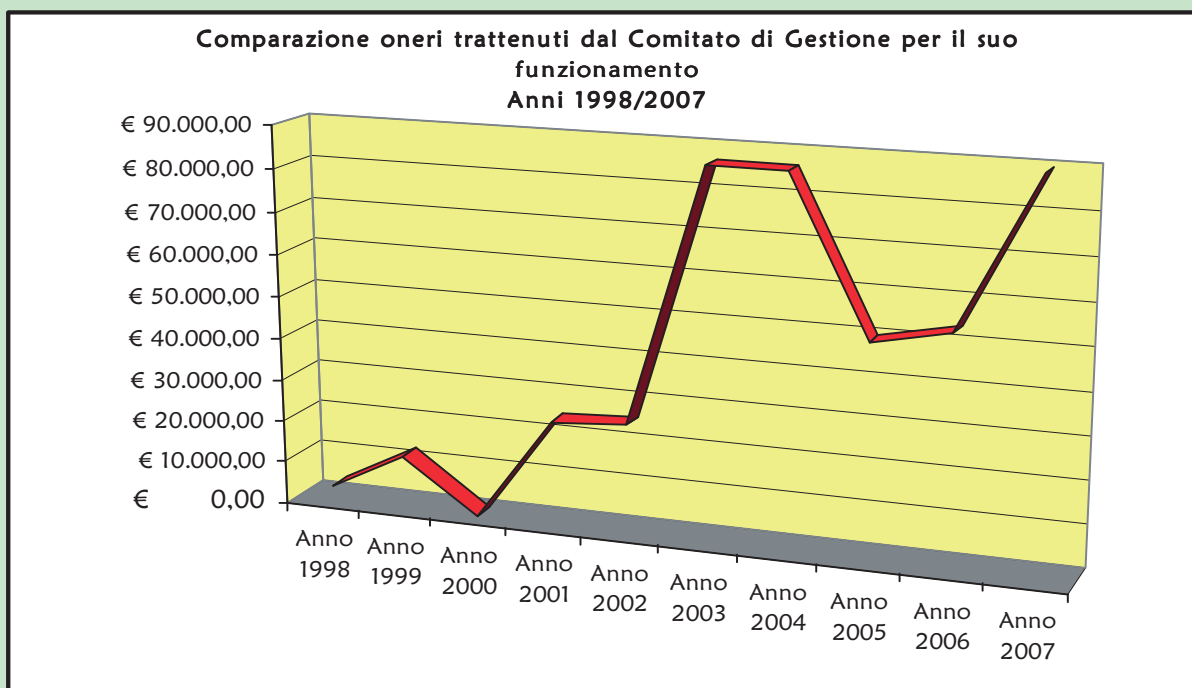
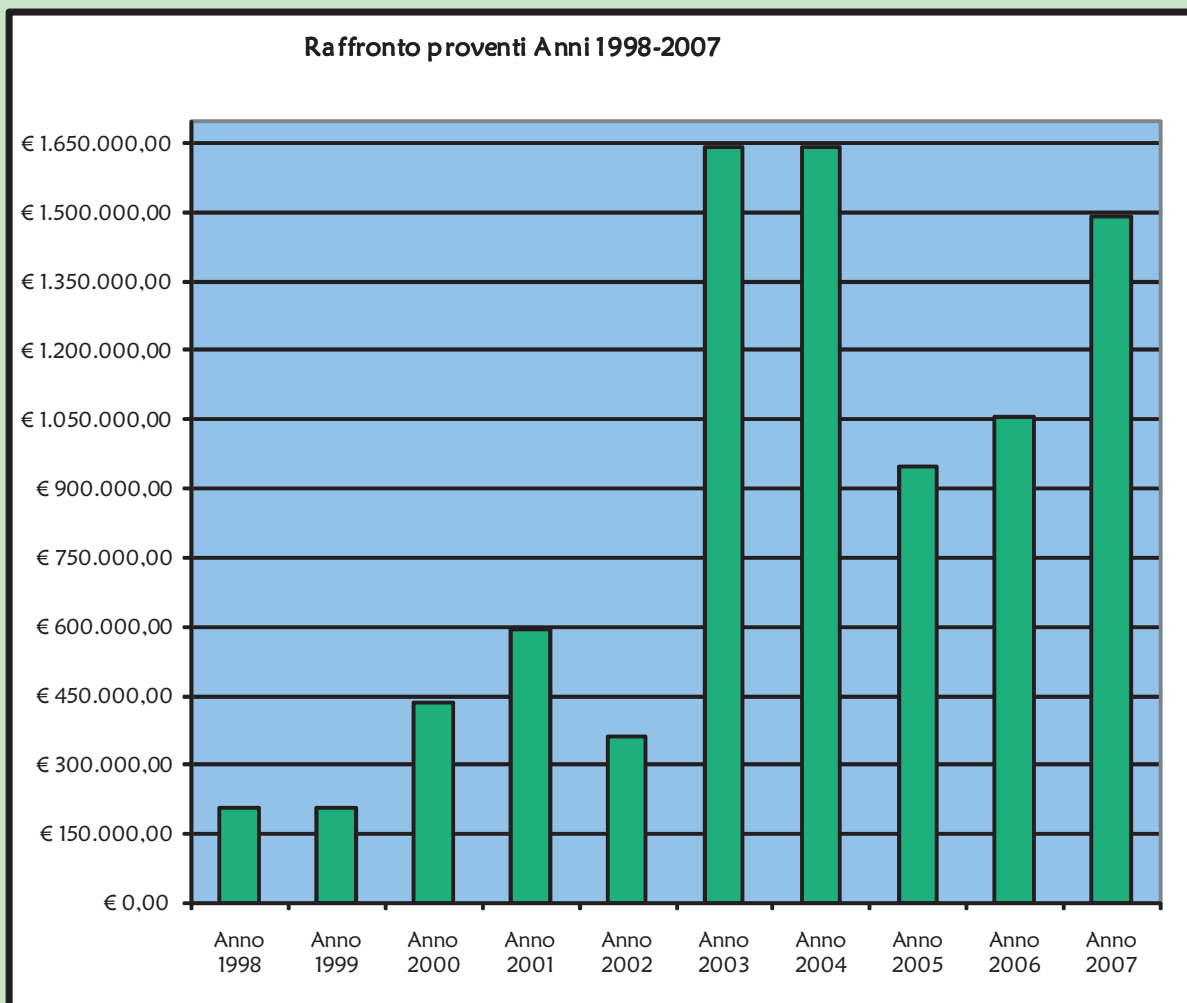
Il finanziamento dei CSV

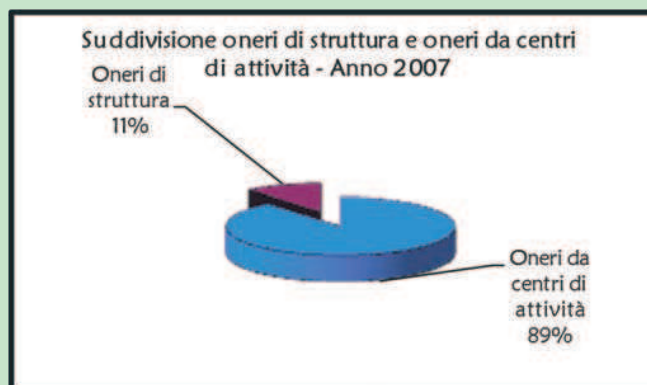
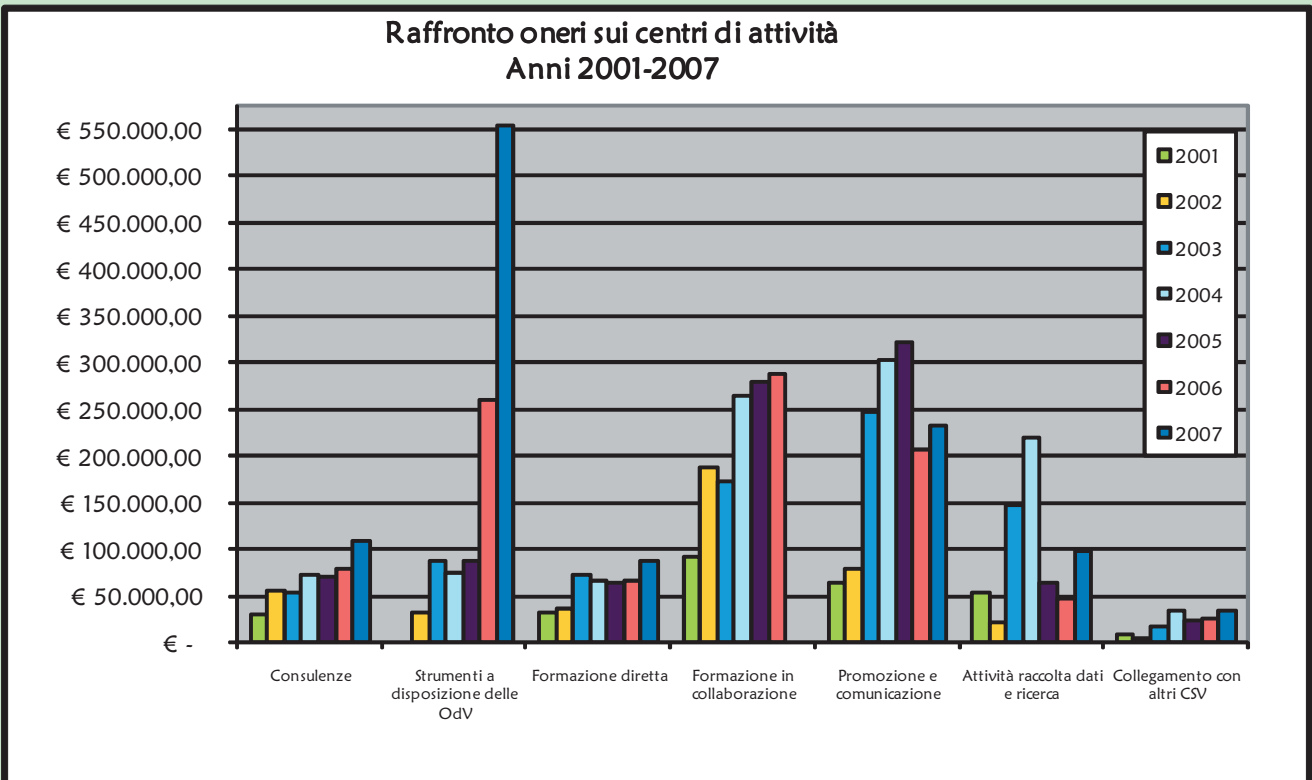
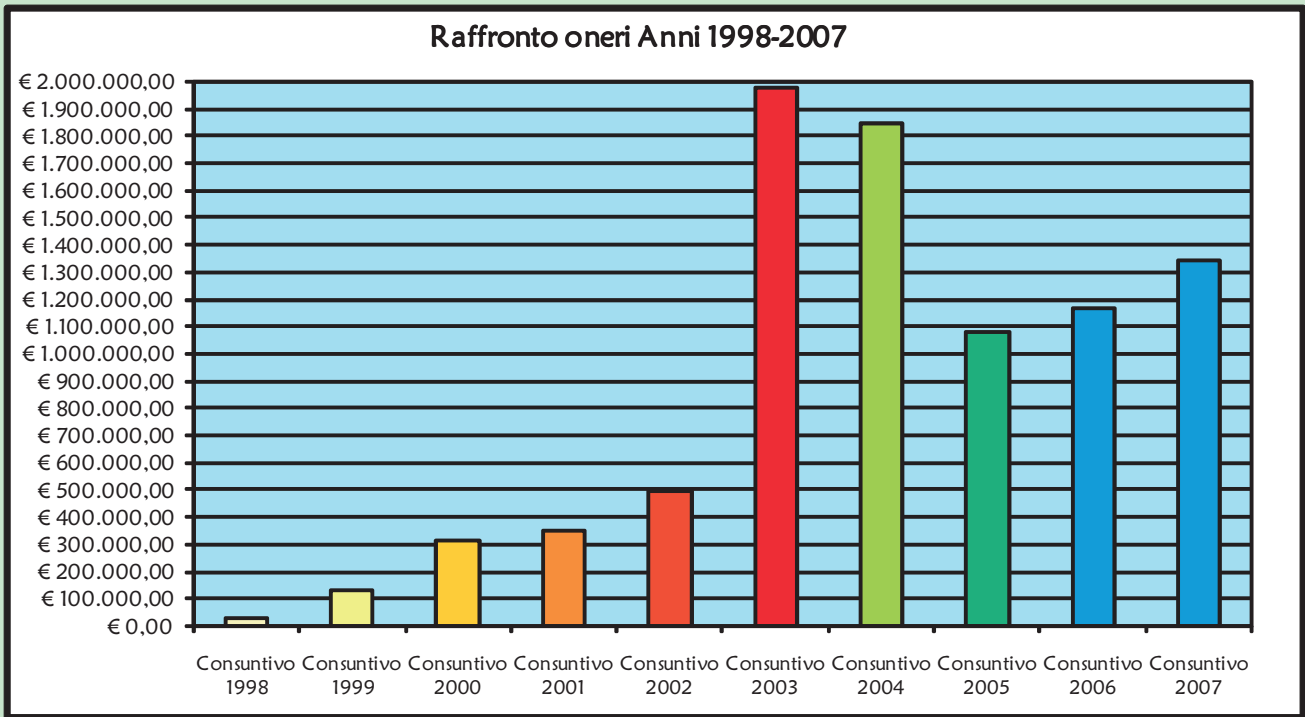
La legge 266/91 (legge quadro sul volontariato) prevede che una quota non inferiore ad un quindicesimo dei proventi delle fondazioni di origine bancaria sia destinata alla costituzione di fondi speciali presso le Regioni.

Ogni fondo speciale regionale viene amministrato da un **Comitato di Gestione** che ripartisce annualmente tra i CSV le somme a disposizione e verifica la regolarità delle rendicontazioni. La composizione del Comitato è la seguente: 1 rappresentante della Regione competente, 4 rappresentanti delle Odv maggiormente presenti sul territorio regionale, 7 membri nominati dalle fondazioni, 1 membro nominato dal Ministero del Lavoro e delle Politiche Sociali, 1 membro nominato dall'Ass. fra le Casse di Risparmio, 1 rappresentante degli Enti Locali. Le Fondazioni che hanno finanziato le attività del Celivo nel 2007 sono: Fondazione Monte dei Paschi di Siena, Compagnia di San Paolo, Fondazione Cassa di Risparmio di Savona A. De Mari, Fondazione Cassa di Risparmio di La Spezia, Fondazione Cassa di Risparmio di Genova e Imperia, Fondazione Cariplo.

Oneri e proventi Raffronto con i valori del periodo precedente

Suddivisione proventi Anno 2007		
Contributi ex L.266/91	€ 1.418.876,43	95,26%
Proventi finanziari	€ 24.814,05	1,67%
Proventi da Servizio Volontario Europeo	€ 6.102,00	0,41%
Sopravvenienze a abboni	€ 39.714,37	2,67%
Totale proventi	€ 1.489.506,85	100,00%





Oneri ripartiti sui centri di attività - Anno 2007



Oneri ripartiti sui centri di attività - Anno 2007

Consulenze	€ 109.762,63
Strumenti a disposizione delle Odv	€ 554.891,21
Formazione diretta	€ 88.028,72
Promozione e comunicazione	€ 232.500,68
Attività raccolta dati e ricerca	€ 98.695,46
Collegamento con altri CSV e organismi di coordinamento	€ 34.137,22
Totale oneri da centri di attività	€ 1.118.015,92

Personale

Composizione dell'organico - Anno 2007

Dipendenti: 7 a tempo pieno

Celivo applica al proprio personale dipendente il contratto collettivo di lavoro delle cooperative sociali.

Percentuale di laureati e diplomati sul totale dei dipendenti

Laureati	57%
Diplomati	43%

Anzianità lavorativa ed età anagrafica medie

Anzianità lavorativa media (anni)	3
Età anagrafica media (anni)	33

