

Capitolo 2 - Dimensione Economica

Il bilancio sociale del Celivo accompagna, senza sostituirlo, il bilancio consuntivo 2009 del Centro e ne rappresenta il naturale complemento. Celivo cura con impegno e attenzione l'elaborazione del proprio bilancio d'esercizio (che è costituito da stato patrimoniale, conto economico e nota integrativa), allo scopo di renderlo uno strumento chiaro, facilmente leggibile e trasparente, sia per i propri soci che per i finanziatori.

Per questo è stata adottata una classificazione destinativa delle risorse, indicando nel dettaglio il costo di ogni singola iniziativa.

Questo capitolo contiene un'analisi della dimensione economica del Centro e della sua evoluzione negli anni, mettendo in rilievo l'andamento dei proventi e degli oneri, il dettaglio sull'impiego delle risorse sui vari centri di attività, i dati sul personale.

Il Comitato di Gestione del fondo speciale per il volontariato

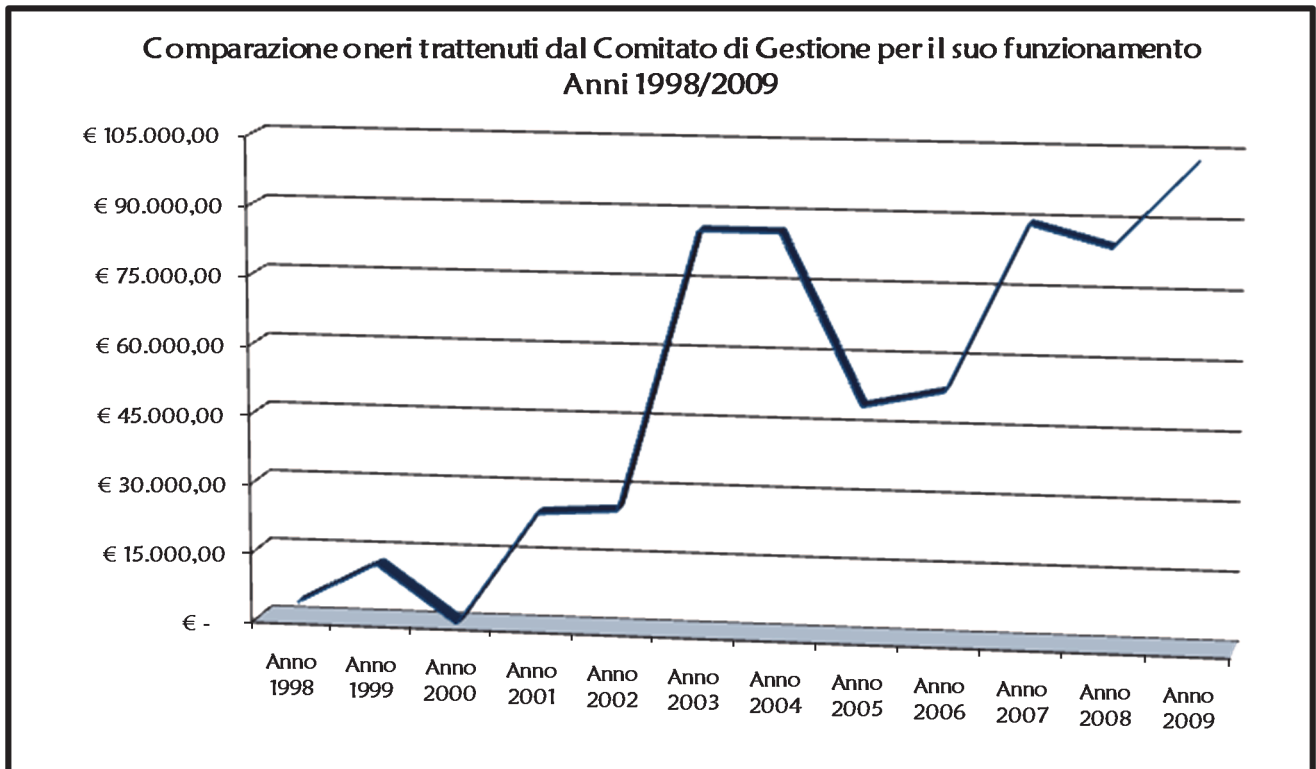
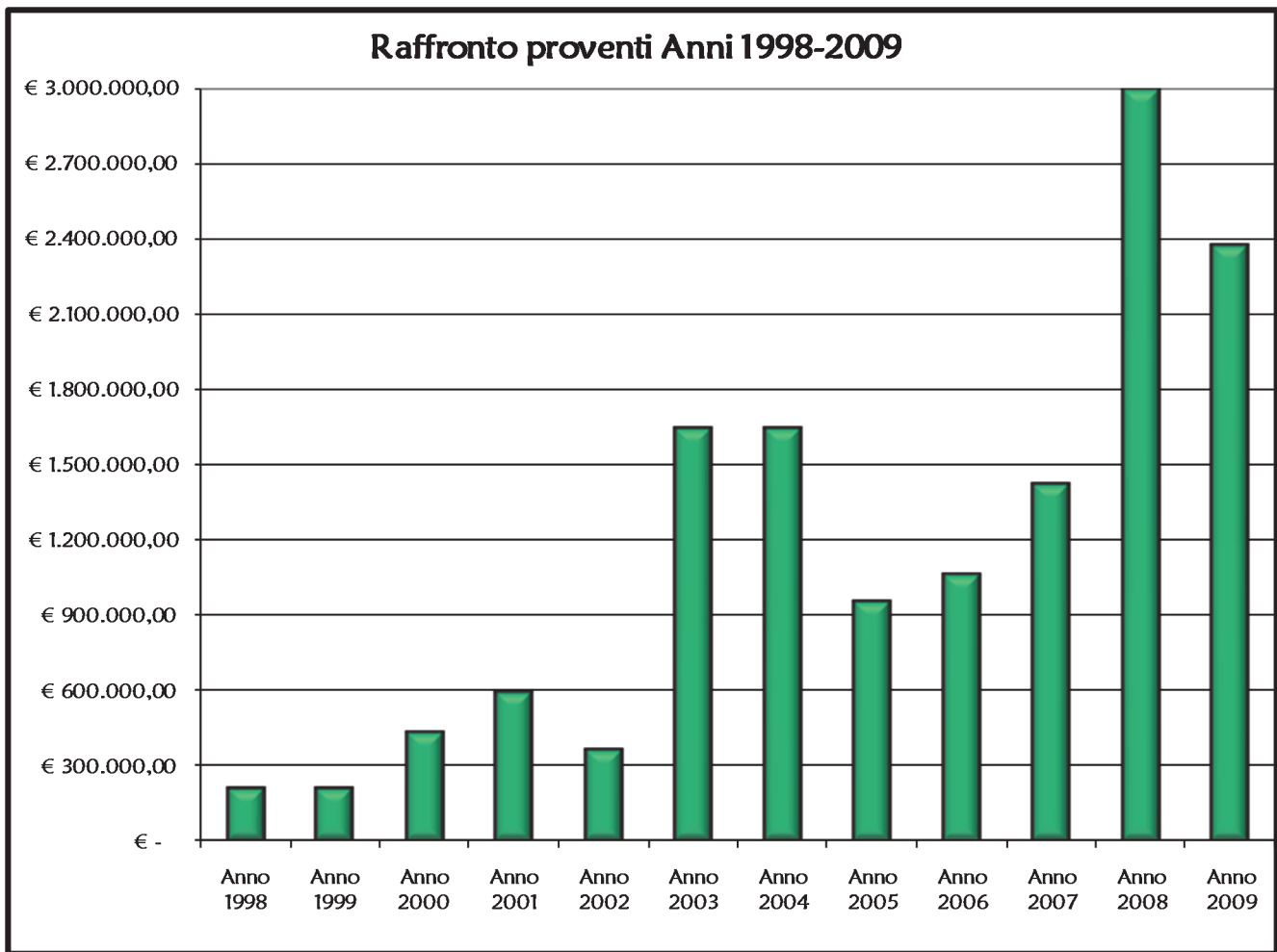
La Legge 266/91 (legge quadro sul volontariato) prevede che una quota non inferiore ad un quindicesimo dei proventi delle fondazioni di origine bancaria sia destinata alla costituzione di fondi speciali presso le Regioni.

Ogni fondo speciale regionale viene amministrato da un **Comitato di Gestione** che ripartisce annualmente tra i CSV le somme a disposizione e verifica la regolarità delle rendicontazioni. La composizione del Comitato è la seguente: 1 rappresentante della Regione competente, 4 rappresentanti delle Odv maggiormente presenti sul territorio regionale, 7 membri nominati dalle fondazioni, 1 membro nominato dal Ministero del Lavoro e delle Politiche Sociali, 1 membro nominato dall'Ass. fra le Casse di Risparmio, 1 rappresentante degli Enti Locali.

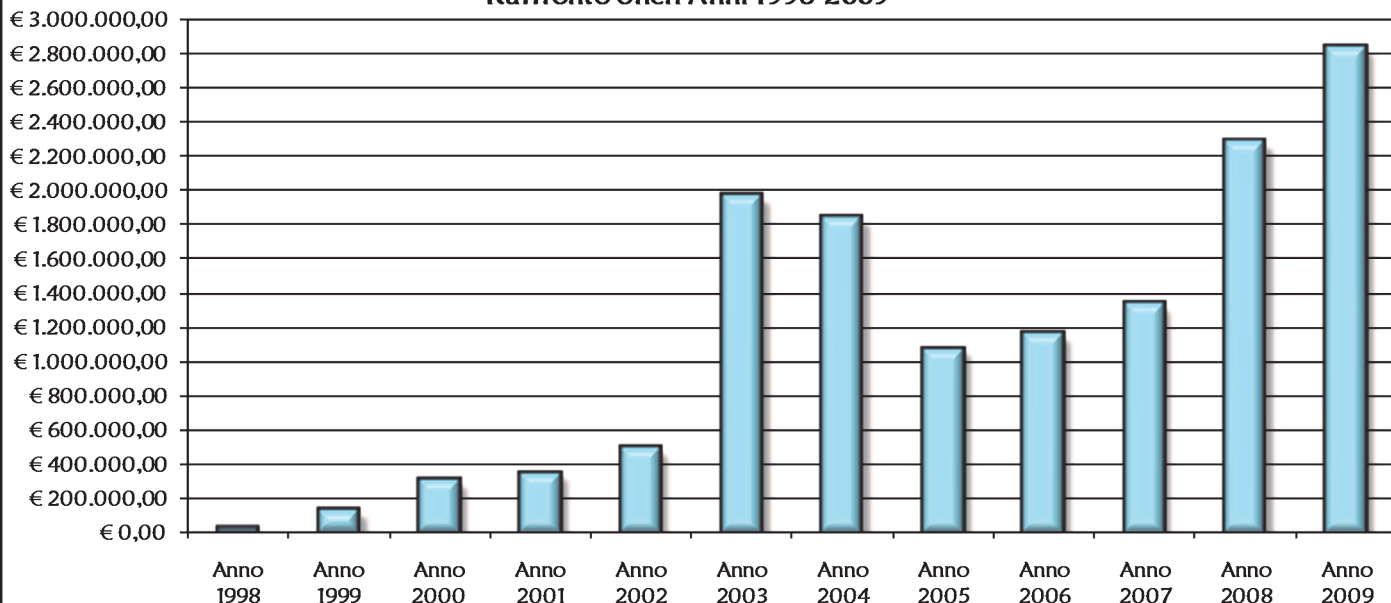
Le Fondazioni che hanno finanziato le attività del Celivo nel 2009 sono: **Compagnia di San Paolo, Fondazione Cassa di Risparmio di Savona A. De Mari, Fondazione Cassa di Risparmio di La Spezia, Fondazione Cassa di Risparmio di Genova e Imperia, Fondazione Cariplo.**

Oneri e proventi Raffronto con i valori del periodo precedente

Suddivisione proventi - Anno 2009		
Contributi ex L.266/91	€ 2.351.307,29	98,93%
Proventi finanziari	€ 12.037,47	0,51%
Proventi da Servizio Volontario Europeo	€ 4.678,37	0,20%
Sopravvenienze a abbuoni	€ 8.376,61	0,35%
Proventi da 5 per mille 2007	€ 188,48	0,01%
Totale proventi	€ 2.376.588,22	100,00%

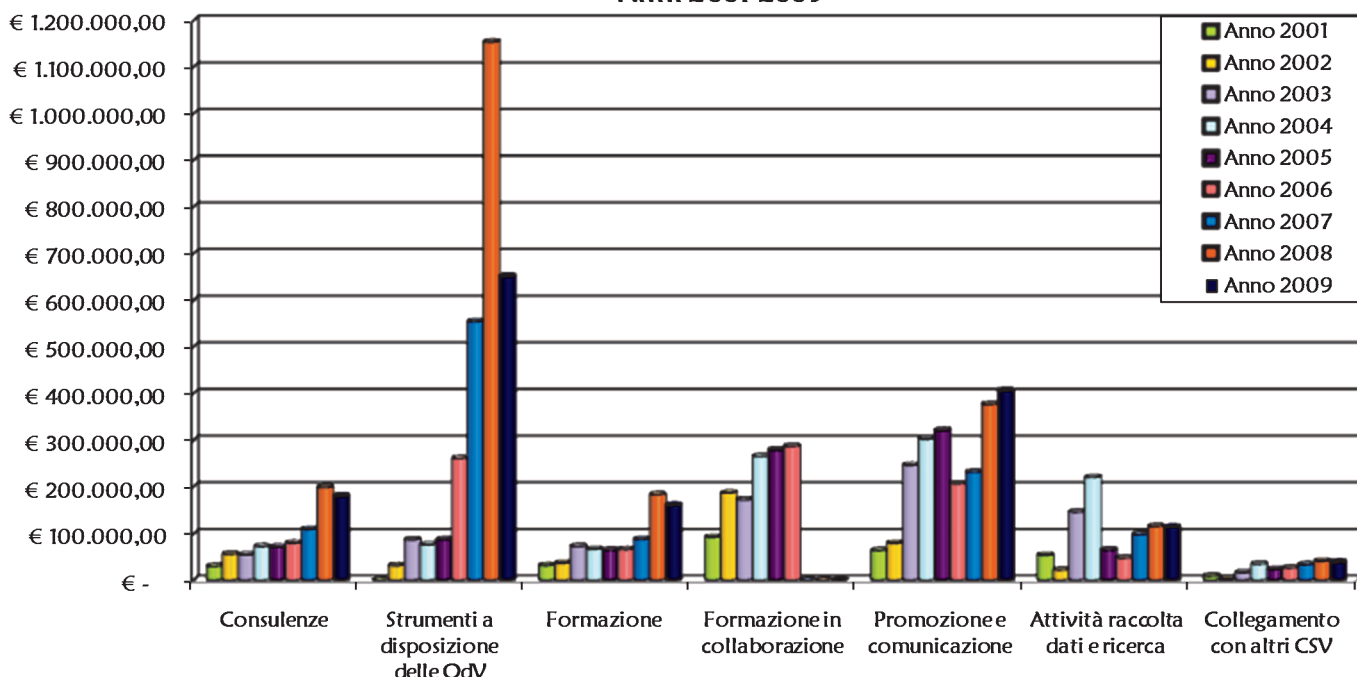


Raffronto oneri Anni 1998-2009

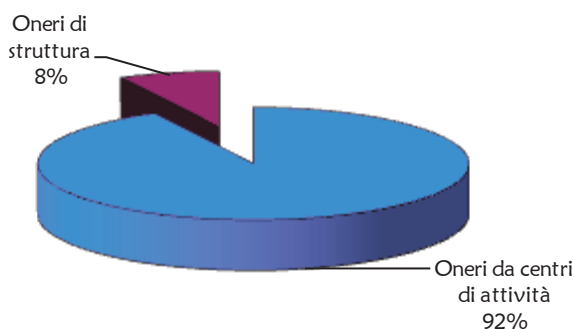


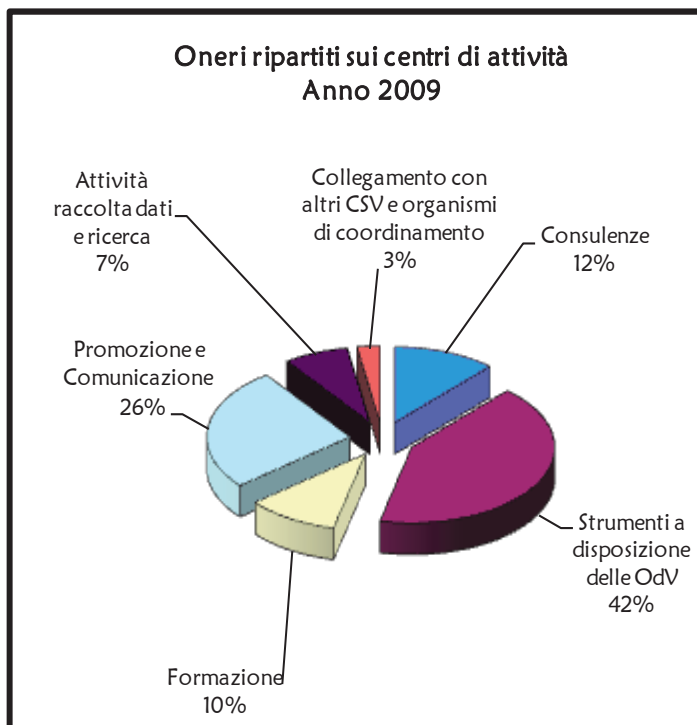
NB: gli oneri 2009 sono maggiori dei proventi dello stesso anno poichè è stato impegnato sui servizi anche parte del patrimonio netto dell'anno precedente (€ 399.408,99).

Raffronto oneri sui centri di attività Anni 2001-2009



Suddivisione oneri di struttura e oneri da centri di attività Anno 2009





Oneri ripartiti sui centri di attività - Anno 2009	
Consulenze	€ 181.280,42
Strumenti a disposizione delle Odv	€ 652.504,90
Formazione	€ 161.537,56
Promozione e comunicazione	€ 407.364,21
Attività raccolta dati e ricerca	€ 114.601,94
Collegamento con altri CSV e organismi di coordinamento	€ 39.480,33
Totale oneri da centri di attività	€ 1.556.769,36

Personale

Composizione dell'organico

Nel 2009, al fine di garantire continuità alle attività del Centro, l'assetto organizzativo è rimasto costante.

Al 31/12/2009 i dipendenti del Celivo erano 9.
L'assetto effettivo nel corso del 2009 è stato il seguente:

- 7 dipendenti a tempo pieno per i 12 mesi dell'anno;
- 1 dipendente a tempo parziale;
- 1 dipendente ha usufruito dei permessi allattamento per 7 mesi.

Il personale dipendente è assunto con il Contratto Collettivo Nazionale di Lavoro delle Cooperative Sociali.

Percentuale di laureati e diplomati sul totale dei dipendenti	
Laureati	67%
Diplomati	33%

Anzianità lavorativa ed età anagrafica medie dei dipendenti	
Anzianità lavorativa media (anni)	4
Età anagrafica media (anni)	33

